

江西省企业登记网络服务平台

开 办 操 作 手 册

2023 年 12 月版

目录

1 登录/注册	3
2 企业开办“一件事一次办”	6
2.1 名称自主申报环节	7
2.2 设立登记环节	9
2.3 申领发票环节	22
2.4 企业参保环节	23
2.5 住房公积金企业缴存登记环节	24
2.6 公章刻制环节	25
2.7 海关备案环节	26
2.8 银行预约开户环节	27
2.9 提交审核	28
3 材料打印	29
4 执照领取	32

1 登录/注册

互联网环境下,使用浏览器登录江西省企业登记网络服务平台。
(fw.amr.jiangxi.gov.cn)

页面右上角可以进行登录,登录分为“个人用户登录”和“法人用户登录”,企业开办只需通过“个人用户登录”进行办理。



“江西省企业登记网络服务平台”登录方式将切换为江西省可信登录方式,同时取消“账号注册”和“忘记密码”功能。原“江西省企业登记网络服务平台”用户体系将于2024年7月1日停止使用,请尽快前往“江西政务服务网”注册可信账号,并采用可信身份认证登录方式。也可以在登录页面点击注册按钮跳转可信身份认证注册页面。



进入激活页面后按照页面提示填写相关信息，填写完成后点击“下一步”按钮进入填写账号信息页面。

进入账号信息填写页面后按照要求填写信息，填写完成后点击“下一步”按钮进入验证身份页面

账号注册 以下带*为必填项

验证手机号码 **填写账号信息** 验证身份 完成

用户名:

密码: * 长度8-18位, 建议两种或以上字母、数字、符号组合

确认密码: * 请填写确认密码

电子邮箱: 请填写电子邮箱, 可通过邮箱方式找回密码

进入验证身份页面后按要求填写信息，填写完成后点击“下一步”按钮进入核验环节。

账号注册 以下带*为必填项

验证手机号码 填写账号信息 **验证身份** 完成

申请人身份所在地: * 中国大陆 中国港澳台 海外其他

证件类型: * 身份证

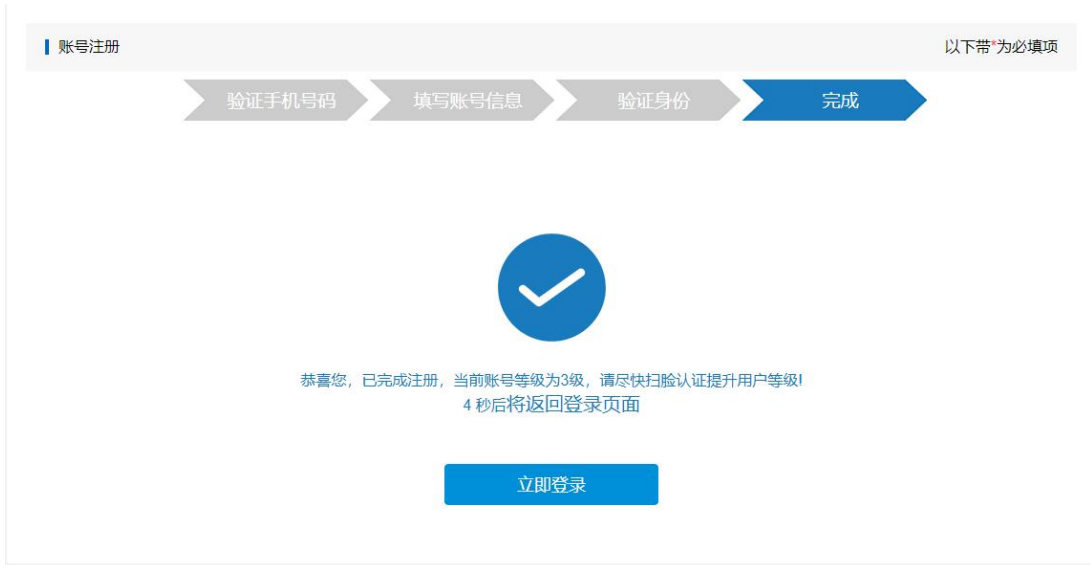
姓名: * 请填写与证件上显示一致的姓名, 用于身份信息比对

请填写姓名!

证件号码: * 请填写用户证件号码

有效期: * 至 五年 十年 二十年 长期

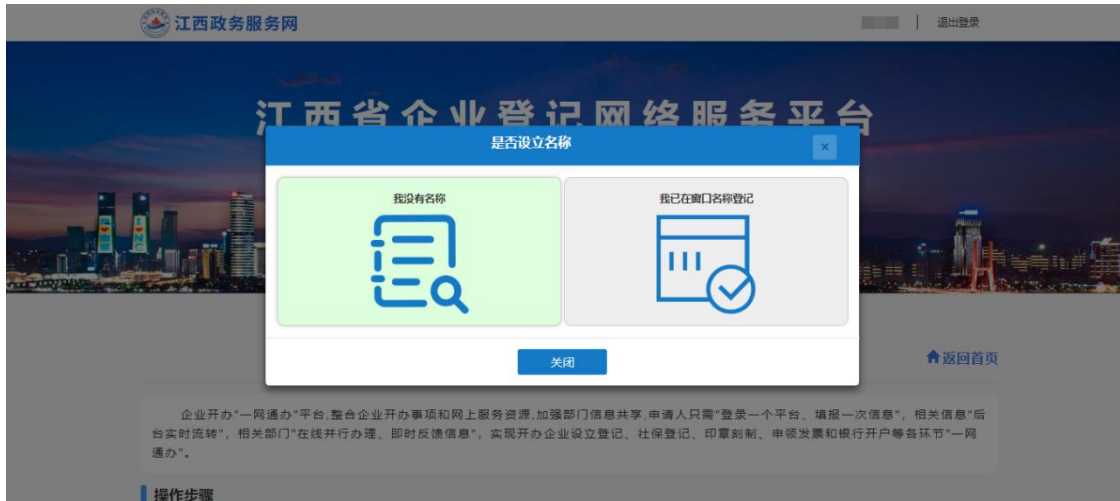
进入核验环节后选择赣服通 APP 扫脸认证或者选择“暂不验证”，核验完成后完成注册。



2 企业开办 “一件事一次办”

注册登录后，返回【企业开办“一网通办”】模块，点击该模块中信息填报下的“现在开始录入”。





已经在登记机关窗口核名通过的用户点击“我已在窗口名称登记”，进入列表中，在列表中点击“申请设立”开始填写设立材料。

江西省企业登记网络服务平台

★ 列表显示在窗口名称登记已经完成，等待办理设立登记的业务。 [返回首页](#)

	名称	登记机关	名称登记时间	操作
1	[模糊]	南昌市东湖区市场监督管理局	2020-08-21	申请设立
2	[模糊]	南昌市东湖区市场监督管理局	2020-07-06	申请设立
3	[模糊]	南昌市东湖区市场监督管理局	2020-07-06	申请设立
4	[模糊]	南昌市东湖区市场监督管理局	2020-07-03	申请设立
5	[模糊]	南昌市东湖区市场监督管理局八一桥分局	2020-06-16	申请设立
6	[模糊]	南昌市东湖区市场监督管理局八一桥分局	2020-06-16	申请设立
7	[模糊]	南昌市东湖区市场监督管理局八一桥分局	2020-06-16	申请设立
8	[模糊]	南昌市东湖区市场监督管理局八一桥分局	2020-06-16	申请设立
9	[模糊]	南昌市东湖区市场监督管理局八一桥分局	2020-06-06	申请设立
10	[模糊]	南昌市东湖区市场监督管理局八一桥分局	2020-06-06	申请设立

没有名称的用户点击“我没有名称”开始进行核名，核名采用的是名称自主申报方式。

2.1 名称自主申报环节

录入完企业类型、企业所在地，冠名类型、注册资本、和拟登记机关后，便可到下一步录入名称信息；

名称自主申报 — 选择企业类型 返回首页

* 企业类型

* 企业所在地

企业冠名须注册资本金达到200万元，自然人股东2人以上!

* 冠名类型 冠省名 冠市名 冠市、区连用名

* 注册资本 (万元)

* 拟登记机关

[下一步](#)

在名称信息中，需要根据冠名选择行政区划，输入字号，选择行业和组织形式后便可确定企业名称进行名称比对；



名称自主申报 — 名称信息 返回首页

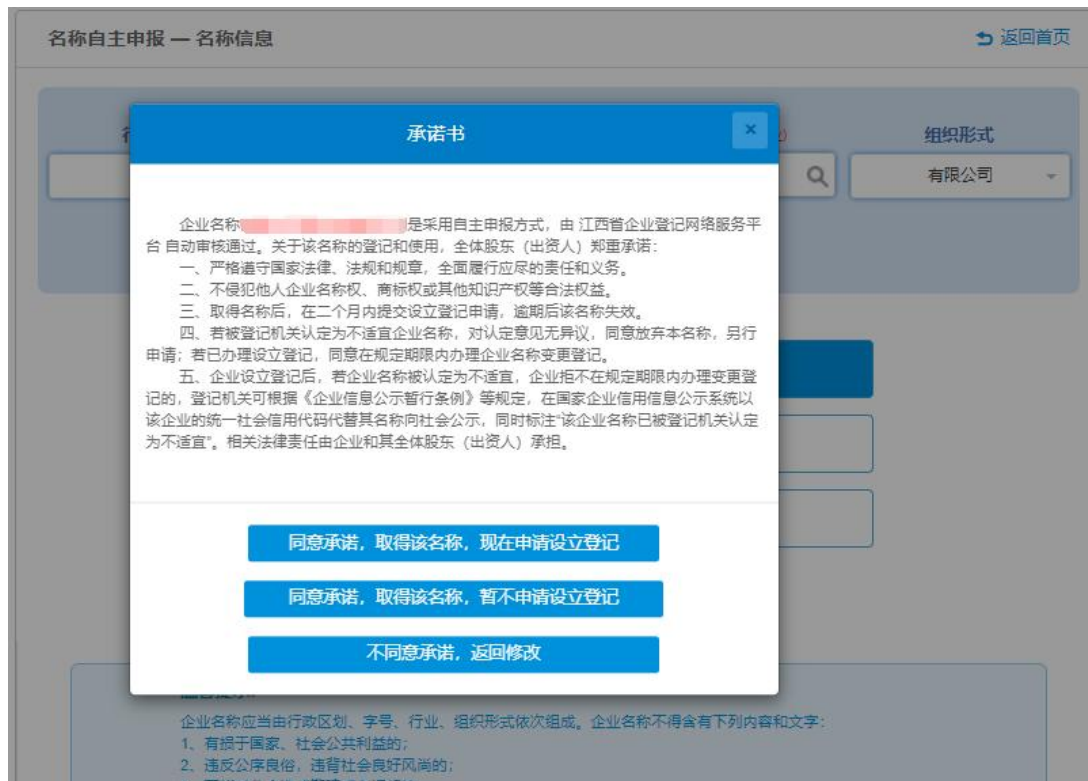
行政区划 字号 行业表述 (输入后点击Q选择行业) 组织形式

(*请选择下列一项作为您的企业名称)

需要进行名称比对, 方可进行下一步操作

[上一步](#) [名称比对](#) [下一步](#)

名称比对通过后，点击“下一步”，将弹出名称自主申报承诺书，选择“同意承诺，取得该名称，现在申请设立登记”则可直接进行到下一步；选择“同意承诺，取得该名称，暂不申请设立登记”则会名称保留，返回系统首页；选择“不同意承诺，返回修改”则会关闭提示，继续回到名称信息界面继续修改名称。



2.2 设立登记环节

名称自主申报通过后，进入【设立登记】模块，
基本情况：

根据系统要求，填写各类信息，包括企业住所、经营场所、住所产权（包括自有、租赁、无偿使用、其他）、联系电话等，带【*】提示的为必填项。灰色信息为系统默认信息，不可进行更改。填好信息之后，点击“下一步”继续进行操作。

注：为进一步优化我省营商环境、加强企业诚信管理机制和市场信用体系建设，提高诉讼文书送达率，节约诉讼成本。在“江西省企业登记网络服务平台”企业开办中增加诉讼文书送达地址、诉讼文书收件人、诉讼文书手机号码、诉讼文书其他电子送达地址（电子邮箱）相关信息填写。

* 名称

企业类型

* 企业住所 江西省 南昌市 东湖区

* 生产经营地址 与住所一致 与住所不一致
江西省 南昌市 东湖区

* 诉讼文书送达地址 与住所一致 与住所不一致
江西省 南昌市 东湖区

* 诉讼文书收件人

* 诉讼文书联系人手机号码

诉讼文书其他电子送达地址 (电子邮箱)

* 住所产权

* 联系电话

* 从业人数

* 邮政编码

* 注册资本(万元)

* 经营范围 [← 点击此处, 搜索查询经营范围规范表述, 并进行添加, 添加完成后点击【生成结果】按钮, 所选经营范围自动生成, 无需手动录入。](#)

(企业依法自主选择经营项目, 开展经营活动; 依法须经批准的项目, 经相关部门批准后依批准的内容开展经营活动; 不得从事本市产业政策禁止和限制类项目的经营活动。)

对《国民经济行业分类》中没有规范的新兴行业, 请申请人提供政策文件前往企业登记服务窗口提交申请, 以登记机关核定为准。

* 所属行业(主营业务)

* 营业期限 长期 年

* 是否免费领取电子印章

温馨提示:

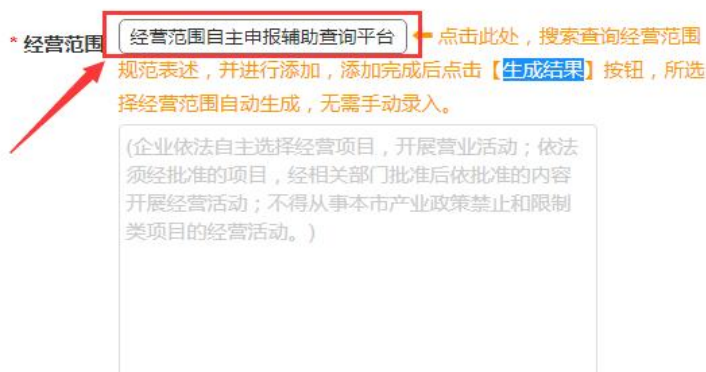
住所是指主要办事机构所在地。住所信息应尽量详细, 便于联系。生产经营地址是指开展生产经营活动的场所(必须与住所同一县级行政区划内)。生产经营地址可以与住所一致。



关于系统经营范围录入的的说明:

录入经营范围的方式是: 通过点击“经营范围自主申报辅助查询平台”, 搜索查询经营范围规范表述, 并进行添加, 所选经营范

围自动生成，无需手动录入。



对《国民经济行业分类》中没有规范的新兴行业，请申请人提供政策文件前往企业登记服务窗口提交申请，以登记机关核定为准。

通过搜索栏搜索需要的经营范围；
搜索出的经营范围，通过点击“添加”按钮进行添加，点击“取消”按钮进行删除。



添加好经营范围表述后，点击“生成结果”按钮，界面自动关闭，已经选择的经营范围会添加至“一网通办”平台中，完成添加经营范围的操作；



*** 经营范围** 经营范围自主申报辅助查询平台 ← 点击此处，搜索查询经营范围规范表述，并进行添加，添加完成后点击【生成结果】按钮，所选经营范围自动生成，无需手动录入。

一般项目： 软件销售，软件开发，人工智能应用软件开发（除许可业务外，可自主依法经营法律法规非禁止或限制的项目）

对《国民经济行业分类》中尚未规范的新兴行业，速由速上提供

股东信息：

进入股东页面后点击“新增”按钮，进行股东资料的填写。填写完成确认无误后，点击“保存”，进行下一步操作。

新增 编辑 删除

股东名称或姓名	认缴出资额 (万元)	实缴出资额 (万元)	出资方式	出资时间
	21	21	知识产权	2023-06-08

« ‹ 1 › »

上一步

下一步

投资人信息 ✕

- * 股东类型: 自然人股东
- * 股东名称:
- * 证件类型:
- * 证件号码:
- * 出生日期:
- * 性别:
- * 民族: 汉族
- * 政治面貌:
- * 文化程度:
- * 手机号码:
- * 认缴出资额(万元):

保存

董事：

可选择“设立董事会”或“不设立董事会”

设立董事会：必须设一个董事长，可以不设或设多名副董事，成员数 3-13 人；

不设董事会：有且只有一名执行董事；

操作方式：

【新增】：点击“新增”按钮，新增一条董事信息，按照系统要求填写信息，带【*】提示的为必填项。

【编辑】：选中一条信息，进行编辑修改信息。

【删除】：选中一条信息，进行删除。操作完成后进行下一步。

设立登记 — 董事 [返回首页](#)

是否设立董事会 设立董事会 不设立董事会

[新增](#) [编辑](#) [删除](#)

人员姓名	证件号码	手机号码	职务	产生方式
		13232563264	执行董事	任命

[上一步](#) [下一步](#)

监事：

可选择“设立监事会”或“不设立监事会”；

设立监事会：必须设一名监事会主席，成员数不少于 3 人；

不设立监事会：设 1-2 名监事；

操作方式：

【新增】：点击“新增”按钮，新增一条监事信息，按照系统要求填写信息，带【*】提示的为必填项。

【编辑】：选中一条信息，编辑修改信息。

【删除】：选中一条信息，进行删除。操作完成后进行下一步。

监事信息 ×

* 姓名

* 职务 监事

* 手机号码

* 国别（地区）

* 证件类型

* 证件号码

* 出生日期

* 性别

* 民族

* 政治面貌

保存

设立登记 — 监事 [返回首页](#)

是否设立监事会 设立监事会 不设立监事会

新增 编辑 删除

人员姓名	证件类型	证件号码	手机号码	职务
[模糊]	[模糊]	[模糊]	[模糊]	监事

上一步 下一步

经理:

有限责任公司只能设经理一人。

兼任经理的情况：董事长、副董事长、执行董事、董事可以兼任经理。

【新增】:点击“新增”按钮，新增一条经理信息，按照系统要求填写信息，带【*】提示的为必填项。

【编辑】:选中一条信息，编辑修改信息。

【删除】:选中一条信息，进行删除。操作完成后进行下一步。

经理信息

* 兼任情况


* 姓名

* 手机号码

* 国别 (地区)

* 证件类型

* 证件号码

* 出生日期 

* 性别

* 民族

* 政治面貌

* 文化程度

[新增](#) [编辑](#) [删除](#)

人员姓名	证件号码	兼任情况	手机号码	职务
		由执行董事兼任		经理

[上一步](#)[下一步](#)

法定代表人：

登记法定代表人，从董事长（执行董事）或经理中选择一个职务的人员担任法定代表人。编辑好资料点击“下一步”按钮，继续操作。

* 职务

* 姓名

* 手机号码

* 国别 (地区)

* 证件类型

* 证件号码

* 出生日期

* 性别

* 民族

* 政治面貌

* 文化程度

产生方式

固定电话

* 邮箱

* 家庭住址

上一步

下一步

财务负责人:

填写财务负责人，带【*】提示的为必填项。编辑好资料点击下一步按钮，继续操作。

财务负责人属于高级管理人员，监事不能担任财务负责人。

* 姓名

* 手机号码

* 证件类型

* 证件号码

固定电话

* 邮箱

上一步

下一步

联络员信息:

填写联络员信息，带【*】提示的为必填项。编辑好资料点击下一步按钮，继续操作。（联络员主要负责本企业与企业登记机关的联系沟通，以本人个人信息登录企业信用信息公示系统依法向社会公示本企业有关信息等。联络员应了解企业登记相关法规和企业信用信息公示有关规定，熟悉操作企业信用信息公示系统）。

设立登记 — 联络员信息 [返回首页](#)

* 姓名	<input type="text"/>
* 手机号码	<input type="text"/>
* 证件类型	中华人民共和国居民身份证 ▼
* 证件号码	<input type="text"/>
固定电话	<input type="text" value="电话格式0791-88888888"/>
* 邮箱	<input type="text"/>

[上一步](#) [下一步](#)

温馨提示

联络人添加: 联络员主要负责本企业与企业登记机关的联系沟通，以本人个人信息登录企业信用信息公示系统依法向社会公示本企业有关信息等。联络员应了解企业登记相关法规和企业信用信息公示有关规定，熟悉操作企业信用信息公示系统。

住所使用证明/住所承诺制:

住所使用证明: 申请人将符合要求的住所证明文件的图片插入到一个 word 文档中，点击“选择文件”，上传编辑好的 word 文档，上传后进行保存，点击“下一步”按钮。

上传完成的文件可以进行预览、下载、删除三个操作。

设立登记 — 住所证明
[返回首页](#)

* 是否通过住所承诺制 是 否

住所证明文件上传指导

住所使用证明（自行准备，需上传审核）。 [选择文件](#) [编辑教程](#)

办理企业（个体工商户、农民专业合作社）设立登记或变更住所（经营场所），申请人应向登记机关提交住所（经营场所）使用证明文件。请将相关文档扫描或拍照后上传（请将所有图片编辑插入一个word文件后上传，所上传word文件大小不得超过10M）：

- 一、使用非住宅房屋作为住所（经营场所）：《不动产证》+租赁协议。
- 二、将住宅改变为经营性用房，作为住所（经营场所）：《住所（经营场所）登记表》+业主委员会出具的有利害关系的业主同意将住宅改变为经营性用房的证明文件+《不动产证》+租赁协议。
- 三、使用未进行产权登记的房屋作为住所（经营场所）：县（区）以上人民政府（经开区、高新区管委会）不动产管理部门出具的证明文件。
- 四、使用宾馆、酒店（饭店）作为住所（经营场所）：宾馆、酒店（饭店）的营业执照副本+租赁协议。
- 五、市、县（区）政府对本区域内企业住所登记有专项规定的，可遵照执行。

上一步
下一步

设立登记 — 住所证明
[返回首页](#)

* 是否通过住所承诺制 是 否

住所证明文件上传指导

住所使用证明（自行准备，需上传审核）。 选择文件 [编辑教程](#)

办理企业（个体工商户、农民专业合作社）设立登记或变更住所（经营场所），申请人应向登记机关提交住所（经营场所）使用证明文件。请将相关文档扫描或拍照后上传（请将所有图片编辑插入一个word文件后上传，所上传word文件大小不得超过10M）：

- 一、使用非住宅房屋作为住所（经营场所）：《不动产证》+租赁协议。
- 二、将住宅改变为经营性用房，作为住所（经营场所）：《住所（经营场所）登记表》+业主委员会出具的有利害关系的业主同意将住宅改变为经营性用房的证明文件+《不动产证》+租赁协议。
- 三、使用未进行产权登记的房屋作为住所（经营场所）：县（区）以上人民政府（经开区、高新区管委会）不动产管理部门出具的证明文件。
- 四、使用宾馆、酒店（饭店）作为住所（经营场所）：宾馆、酒店（饭店）的营业执照副本+租赁协议。
- 五、市、县（区）政府对本区域内企业住所登记有专项规定的，可遵照执行。

上一步
下一步

住所承诺制：2021年5月14号起，南昌市、赣江新区、宜春市区域范围内实施住所登记告知承诺制，与上传住所证明图片方式不一致，只需填写产权人信息、房屋性质、使用期限即可。用户可以选择住所承诺制或者上传住所证明。

市场主体住所（经营场所）登记告知承诺书

* 是否通过住所承诺制 是 否

市场主体名称

住所（经营场所） 江西省-南昌市-东湖区

详细地址

* 产权人姓名（名称）

* 产权人类型 自然人

* 证件类型 中华人民共和国居民身份证

* 证件号码

* 使用权取得方式 自有 租赁 无偿使用 其它

* 房屋性质 工业 商业 住宅 其它

* 使用期限 年

上一步

下一步

温馨提示

南昌市、赣江新区、宜春市区域内的市场主体住所登记，已实施告知承诺制。

章程约定事项：

根据股东数量以及是否设立董事会、是否设立监事会展示不同的选择项。

* 一、执行董事的任期每届为（ ）年。

三

二

一

上一步





下一步

证件照片：

因市场监管总局切换新旧实名认证服务，我省对接使用总局实名认证服务，2024年1月1日起，所有登记业务按照新的业务流程申

报，在业务信息填报时增加证件照片上传入口，设立登记业务中该页面会展示前面填写的所有自然人信息以及委托代理人信息，请认真核对人员信息后上传对应人员的证件照片。

设立登记 — 证件照片 [返回首页](#)

■■■■■■■■■■) 人像面 (自然人股东, 监事, 联络员)	 点击上传人员人像面照片	
■■■■■■■■■■) 国徽面 (自然人股东, 监事, 联络员)	 点击上传人员国徽面照片	
■■■■■■■■■■) 人像面 (自然人股东, 执行董事, 经理, 财务负责人, 委托代理人)	 点击上传人员人像面照片	
■■■■■■■■■■) 国徽面 (自然人股东, 执行董事, 经理, 财务负责人, 委托代理人)	 点击上传人员国徽面照片	

[上一步](#) [下一步](#)

2.3 申领发票环节

用户根据系统要求填写相关信息，在税务部门审核通过后，企业需前往税务窗口领取发票。

用户可根据自身需求，选择是否现在申领发票。

申领发票 — 基本信息[返回首页](#)

* 是否现在申领发票:

* 领票人姓名:

* 身份证件类型:

* 身份证号码:

* 联系电话:

* 是否登记为增值税一般纳税人:

纳税人类别:

主营业务类别:

会计核算健全:

一般纳税人资格生效之日:

录入完成申领发票-基本信息和领用票种信息后可以进行下一步。

2.4 企业参保环节

【企业参保】模块主要用于获取企业相关参保信息，获取的信息将提交至人社局进行审核，审核完成后会发放企业社保编号，企业可根据获取到的社保编号登录“江西省社会保险线上网上大厅”或者前往当地的社保经办机构录入单位职工参保信息。

注：该环节为必填环节。

企业参保
[返回首页](#)

*单位名称:

*法定代表人姓名:

*法定代表人证件号码:

*法定代表人联系电话:

参保开始年月:

*企业规模: 大型 中小型

*经办人姓名:

*经办人身份证号码:

*经办人电话:

上一步
下一步

温馨提示:

- 根据《中华人民共和国社会保险法》有关规定,用人单位应当自成立之日起三十日内申请办理社会保险登记(即单位参保登记)。应当自用工之日起三十日内为其职工向社会保险经办机构申请办理社会保险登记(即员工参保登记)。
- 本页面可填报“单位参保登记”信息。“员工参保登记”可在领取营业执照后,通过本平台“开办补录”中录入(近期更新上线)。
- 企业参保地选择遵循属地化原则,即原则上选择市场监管登记地作为参保地,企业可在住所所在区县社会保险经办机构完成单位参保登记。个别地区有特殊要求的选择参保地前请先了解本地参保政策,慎重选择!
- 选择社保登记合并办理的单位需要填写社保经办人信息(可选择向企业联系人)。
- 社保部门咨询电话:12333。

2.5 住房公积金企业缴存登记环节

【住房公积金企业缴存登记】模块将在企业住所所在区县公积金经办机构完成单位住房公积金开户及单位职工信息录入,其中带【*】提示的为必填项。

住房公积金企业缴存登记 — 基本信息
[返回首页](#)

*是否办理住房公积金开户:

*单位名称:

*单位经办人姓名:

*经办人证件号码:

*经办人联系电话:

*单位隶属关系:

*总人数:

*单位缴存比例:

*个人缴存比例:

*缴存中心:

*所属网点:

单位职工信息录入

添加
修改
删除

<input type="checkbox"/>	员工姓名	证件类型	证件号码	手机号码	缴存基数

上一步
下一步

温馨提示:

- 江西省住房公积金管理中心仅限省直单位开户。
- 在南昌住房公积金管理中心各县区办事处: 南昌县、安义县、进贤县、新建区、湾里区开户的单位,银行网点只能选建设银行。

把本站设为首页 | 本站介绍 | 操作指南 | 文书表格 | 联系我们

*是否刻章: [申请刻章](#)

*是否选择免费刻章:

*公章刻制单位: 南昌徽章标牌厂

刻制单位详情: [单位地址](#)江西省南昌市东湖区观音巷12号
[电话](#) 13870818270

*公章类型及材质: 基础套餐 (该刻章店免费刻制一枚光敏印章公章、光敏印章财务章、光敏印章法人章、光敏印章发票章)

<input checked="" type="checkbox"/> 单位名称章	光敏印章	1	枚
<input checked="" type="checkbox"/> 财务专用章	光敏印章	1	枚
<input checked="" type="checkbox"/> 法定代表人名章	光敏印章	1	枚
<input type="checkbox"/> 合同专用章			枚
<input checked="" type="checkbox"/> 发票专用章	光敏印章	1	枚

*是否寄递: 大厅取章 邮寄到家(免费)

[上一步](#) [下一步](#)

温馨提示: 系统默认勾选一套企业公章 (光敏材质的行政章、牛角材质的财务章和法人章) 刻章价格不超过200元 (具体价格以各刻章店为准), 也可以按需调整印章材质和类型。当办理进度跟踪页面, 公章刻制显示“可领章”时, 您即可到相应刻章受理点或服务大厅领取公章。

2.7 海关备案环节

用户可根据自身需求选择是否在线海关备案, 如选择不在线办理, 则需要自行前往海关部门办理; 如选择在线办理, 则需要根据页面提示填写相关信息, 带【*】提示的为必填项。

其中经营范围中包含进口、出口、跨境贸易、外贸 这些关键字的海关备案为必填项。

***是否需要海关备案:**

***注册海关:**

***英文名称:**

***英文地址:**

***经营类别:**

***企业类别:**

<input type="checkbox"/> 外贸企业	<input type="checkbox"/> 有自营权的生产企业
<input type="checkbox"/> 集装箱场站	<input type="checkbox"/> 注册厂(库)
<input type="checkbox"/> 出口货物生产企业	<input type="checkbox"/> 代理报检单位
<input type="checkbox"/> 熏蒸单位	<input type="checkbox"/> 国内定点加工厂
<input type="checkbox"/> 国外定点加工厂	<input type="checkbox"/> 配料使用单位
<input type="checkbox"/> 进境动物产品仓储单位	<input type="checkbox"/> 出境动物产品仓储单位
<input type="checkbox"/> 进境动物产品运输单位	<input type="checkbox"/> 出境动物产品运输单位
<input type="checkbox"/> 进境动物隔离场	<input type="checkbox"/> 出境动物隔离场
<input type="checkbox"/> 进境动物养殖场	<input type="checkbox"/> 出境动物养殖场
<input type="checkbox"/> 出境水产养殖企业	<input type="checkbox"/> 进境植物产品仓储单位
<input type="checkbox"/> 出境植物产品仓储单位	<input type="checkbox"/> 进境植物产品运输单位
<input type="checkbox"/> 出境植物产品运输单位	<input type="checkbox"/> 进境植物隔离场
<input type="checkbox"/> 出境植物隔离场	<input type="checkbox"/> 进境植物种植场
<input type="checkbox"/> 出境植物种植场	<input type="checkbox"/> 动植物产品加工企业
<input type="checkbox"/> 食品生产加工企业	<input type="checkbox"/> 机电生产加工企业
<input type="checkbox"/> 轻纺生产加工企业	<input type="checkbox"/> 化矿金属生产加工企业
<input type="checkbox"/> 其它生产加工企业	<input type="checkbox"/> 定点加工企业
<input type="checkbox"/> 木包装生产加工企业	<input type="checkbox"/> 木包装生产企业
<input type="checkbox"/> 木包装除害处理企业	<input type="checkbox"/> 对台小额贸易公司
<input type="checkbox"/> 其他	

***报关人员姓名:**

***报关人员电话:**

***报关人员证件号码:**

上一步
下一步

温馨提示:

一、经营类别：根据要申请的报关单位类型勾选，主要包括进出口货物收发货人、报关企业、临时备案单位、进出口货物收发货人分支机构、报关企业分支机构等。其中进出口货物收发货人申请备案的，还应当取得对外贸易经营者备案，请及时到商务部门办理《对外贸易经营者备案登记表》。

二、行政区划需选到县区。

三、注册海关选择工商注册所在地海关，其中：

南昌市在综合保税区外的企业注册海关为青山湖海关，在综合保税区内企业注册海关为赣江新区海关。

赣州市（除龙南市、全南县、定南县、信丰县、安远县、寻乌县外）企业注册海关为赣州海关。所在地为龙南市、全南县、定南县、信丰县、安远县、寻乌县的企业注册海关为龙南海关。

四、中英文名称、地址、经济区划、特殊贸易区域等均按照实际情况填写。

五、经济类型：填写《营业执照》上的“类型”或“市场主体类型”。

六、行业种类：根据《国民经济行业分类》（GB/T 4754-2017）填写4位代码及对应名称。

七、法定代表人证件类型及号码：包括身份证、户口簿、护照、军官证、士兵证、港澳居民来往内地通行证、台湾同胞来往内地通行证、临时身份证、外国人居留证、警官证、其他证件，填写相应的证件号码。

八、海关业务联系人：填写本单位负责海关业务的联系人姓名。

九、其他未尽事宜，可咨询所在地海关：

- 赣江新区海关：0791-86738315
- 青山湖海关：0791-88195653
- 九江海关：0792-8222982
- 赣州海关：0797-7389899-6778
- 吉安海关：0796-7206898
- 景德镇海关：0798-8518707
- 新余海关：0790-6468668-5208
- 鹰潭海关：0701-7073214
- 上饶海关：0793-8035721
- 宜春海关：0795-3526606-3756
- 萍乡海关：0799-7108107
- 抚州海关：0794-8288065
- 龙南海关：0797-3555999-5869（5830）

2.8 银行预约开户环节

用户可根据自身需求选择是否需要预约，需要预约的用户则需要根据系统提示，录入相关预约人和开户银行网点信息，在执照核发完成后，相关信息便会发送至银行网点，银行会联系经办人进行开户办理。目前支持中国农业银行、中国建设银行、中国银行、交通银行、中国工商银行、江西银行、中国邮政储银行、赣州银行、邮储银行；

用户可以自行选择是否同意把预开户账号推送给税务部门、社保部门和住房公积金管理部门。

用户也可以在企业开办后通过“电子营业执照银行预开户平台”或前往银行网点办理开户。

企业银行开户预约账号 [返回首页](#)

是否预约银行开户:

*经办人姓名:

*经办人身份证号:

*经办人手机号:

经办人邮箱:

*银行类别:

<input type="radio"/>  中国銀行 BANK OF CHINA	<input type="radio"/>  中国农业銀行 CHINA RURAL COMMERCIAL BANK
<input type="radio"/>  中国工商银行 INDUSTRIAL BANK OF CHINA	<input type="radio"/>  交通銀行 BANK OF COMMUNICATIONS
<input type="radio"/>  江西銀行 JIANGXI BANK	<input type="radio"/>  中国建设银行 CHINA CONSTRUCTION BANK
<input type="radio"/>  江西·农商銀行 JIANGXI RURAL COMMERCIAL BANK	<input type="radio"/>  中国邮政儲蓄銀行
<input type="radio"/>  贛州銀行 BANK OF GANZHOU	

*预约银行网点详情:

推送授权:

同意将本企业银行开户预约账号信息推送至税务部门: 是 否

同意将本企业银行开户预约账号信息推送至社保部门: 是 否

同意将本企业银行开户预约账号信息推送至住房公积金管理部门: 是 否

温馨提示:

为降低企业办事成本，企业通过一网通办平台线上选择银行预约开户，银行有优惠政策，详情请点击各银行了解。

2.9 提交审核

所有环节的相关信息录入完成后，点击“提交审核”提交后相关信息首先会发送至登记机关进行审核，待执照核发后，其他部门的业务信息会相继开始数据流转，提交后，相关的办理进度信息可以前往首页，下拉至底端【办理进度】模块中查看。

企业名称：

企业类型：

注册资本： 万元

拟登记机关：

是否选择申领发票： 是 否

是否选择企业参保： 是 否

是否办理住房公积金开户： 是 否

是否选择刻章： 是 否

是否选择海关备案： 是 否

是否预约银行开户： 是 否

确认填报信息无误

上一步

提交审核

您已提交了 企业开办“一网通办”业务的办理申请，含营业执照、发票申领、印章刻制、社保登记，请在完成实名认证并提交材料后的两个工作日内查看办理情况，如选择了银行预约开户，请查看相关银行预约开户短信办理开户业务

如有疑问，请咨询 ，

联系电话：0791-87838953

地址：南昌市东湖区龙沙路55号区行政服务中心二楼

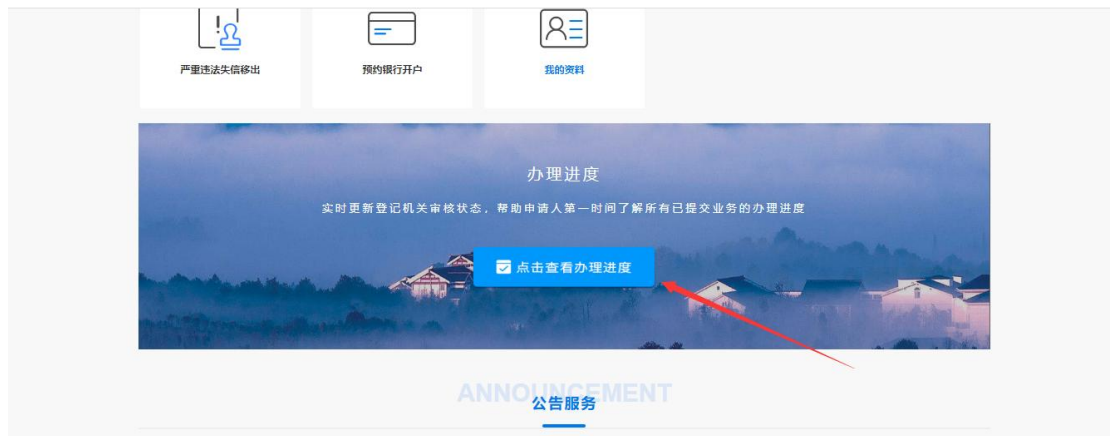
返回首页

3 材料打印

初审通过后，可以选择“窗口提交书式材料”、“无纸全程电子化登记”两种方式之一完成本次登记，支持两种方式之间随意自由切换。

(1) “窗口提交书式材料”

点击首页【办理进度】。



点击【查看进度】按钮。



点击【打印文书】按钮。



所有相关自然人全部进行实名认证后方可打印文书，用户登录“支付宝”APP搜索“登记注册身份验证小程序”，在小程序上进行实名认证。



(2) “无纸全程电子化登记”

用户使用“支付宝”APP搜索“登记注册身份验证小程序”进行实名认证和电子签名。

点击首页【办理进度】。



点击【查看进度】按钮。

我的办件 办理中 已完成 [返回首页](#)

企业开办 已初审 请输入完整企业名称查询 [搜索](#)

	企业名称	企业类型	申请时间	更新时间	业务类型	办理状态	操作
1		非公司企业法人	2023-07-10	2023-07-10	企业开办	已初审	查看进度 实名认证查询
2		有限责任公司	2023-07-07	2023-07-07	企业开办	已初审	查看进度 实名认证查询
3		有限责任公司	2023-06-08	2023-07-04	企业开办	已初审	查看进度 实名认证查询
4		个体工商户	2023-04-12	2023-05-11	企业开办	已初审	查看进度 实名认证查询
5		有限责任公司(外商)	2021-05-24	2023-03-14	企业开办	已初审	查看进度 实名认证查询
6		合伙企业	2022-08-24	2022-09-08	企业开办	已初审	查看进度 实名认证查询
7		合伙企业(外资)	2022-08-24	2022-09-06	企业开办	已初审	查看进度 实名认证查询
8		有限责任公司(外商)	2022-08-24	2022-08-30	企业开办	已初审	查看进度 实名认证查询
9		有限责任公司	2022-08-08	2022-08-10	企业开办	已初审	查看进度 实名认证查询
10		有限责任公司	2022-07-13	2022-07-19	企业开办	已初审	查看进度 实名认证查询

共 7 页

所有相关自然人完成签名后，相关企业法人股东完成签章后，委托代理人登录个人账号在办理进度中点击【提交电子签名】按钮，进行提交电子签名，提交后等待对应登记机关完成审核。

[办理进度 >>](#) [上一步](#)

企业名称:

申报日期: 2023-12-26

市场监管 已初审

您办理 申请已初审，现须进行电子签名在线提交；也可下载打印申请材料签名盖章后到登记窗口提交，完成设立登记申请。

[办事指南](#) [打印文书](#) [联系我们](#) 提交电子签名

税务 未涉及

暂不需要申领发票的，今后到税务机关办理。

[办事指南](#)

社保 未开始

“南昌吃吃吃百货有限公司”营业执照正在办理中，办结后可申请办理其他开办业务。

[办事指南](#)

公积金 未涉及

您企业未涉及公积金业务

[办事指南](#)

4 执照领取

审核通过后，用户可以前往对应登记机关窗口领取执照。